

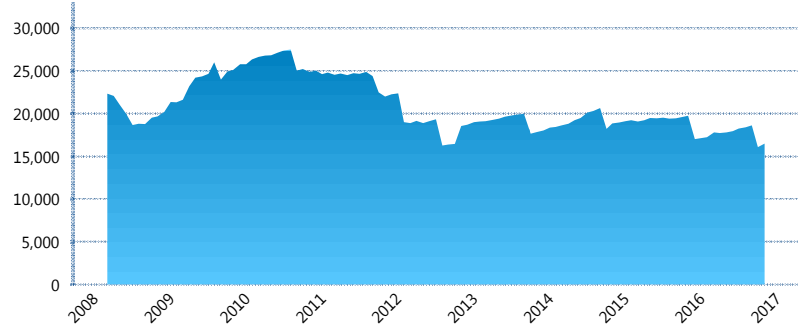
I. INFORMACIÓN FINANCIERA

I) Detalles del Fondo

Detalles del Fondo	
Razón Social	Inbursa Siefore Básica 4, S.A. de C.V.
Inicio de Operaciones	05/03/2008
Tipo de Fondo	Básica
Clave Bolsa	INBURS4
Activos Administrados *	16,494
ISIN	MX54IN4T0025
Comisión Anual	0.98%
Administrador	Afore Inbursa, S.A. de C.V.
Director General	Lic. José Ignacio Jiménez Santos
Presidente del Consejo	Sandra Sosa Nasta

Activos Administrados *

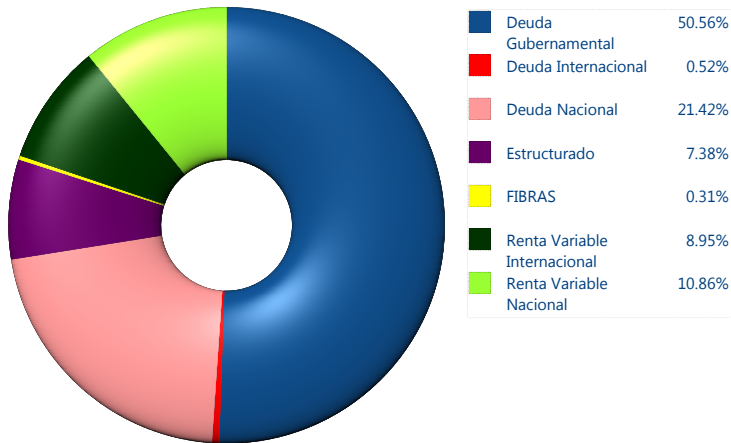
\$16,494



*Cifras en millones de pesos

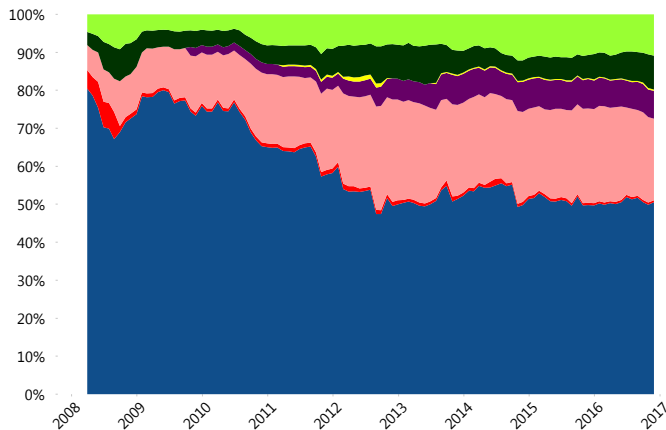
Contiene el efecto de fusiones, cortes transversales y transferencias por edad. Para mayor información consultar: <http://www.consar.gob.mx/gobmx/Aplicativo/Factsheets/EC/ECSAR.pdf>

II) Inversiones



Tipo de Instrumento	Inbursa (SB4)	Sistema Básicas 4**
Renta Variable Nacional	Renta Variable Nacional 10.86%	7.18%
Total	10.86%	7.18%
Renta Variable Internacional	Renta Variable Internacional 8.95%	17.34%
Total	8.95%	17.34%
Mercancías	Mercancías 0.00%	0.32%
Total	0.00%	0.32%
FIBRAS	FIBRAS 0.31%	1.77%
Total	0.31%	1.77%
Estructurado	Estructurados 7.38%	4.88%
Total	7.38%	4.88%
Deuda Nacional	Alimentos 0.00%	0.41%
	Automotriz 0.00%	0.03%
	Banca de Desarrollo 0.00%	1.99%
	Bancario 1.24%	1.05%
	Bebidas 0.20%	0.31%
	Cemento 0.00%	0.07%
	Centros Comerciales 0.00%	0.08%
	Consumo 0.00%	0.25%
	Deuda CP 0.00%	0.01%
	Empresas Productivas del Estado 2.94%	2.72%
	Estados 0.69%	0.66%
	Europesos 5.16%	3.17%
	Grupos Industriales 1.76%	0.62%
	Infraestructura 5.36%	3.18%
	Otros 0.00%	0.95%
	Papel 0.00%	0.06%
	Serv. Financieros 0.18%	0.27%
	Telecom 0.90%	1.37%
	Transporte 0.00%	0.26%
	Vivienda 3.00%	1.61%
Total	21.42%	19.08%
Deuda Internacional	Deuda Internacional 0.52%	0.49%
Total	0.52%	0.49%
Deuda Gubernamental	BONDESD 0.00%	0.58%
	BONOS 0.92%	17.96%
	BPA182 0.00%	0.01%
	CBIC 0.00%	3.10%
	CETES 35.16%	1.84%
	REPORTO 1.10%	3.33%
	UDIBONO 13.37%	20.57%
	UMS 0.00%	1.54%
Total	50.56%	48.93%
Total	100.00%	100.00%

Evolución de Inversiones



**Considera las inversiones de todo el grupo de SIEFORES Básicas 4 Cifras al cierre de noviembre de 2016

III) Desempeño

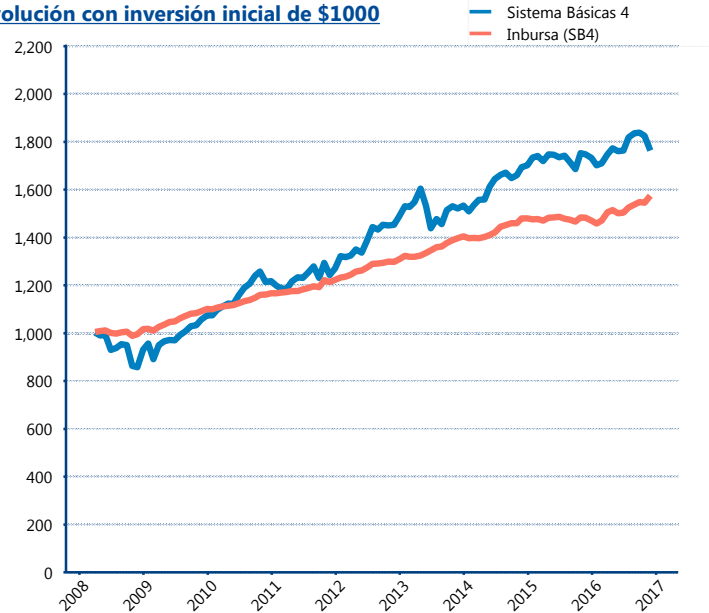
Rendimiento Bolsa

Tipo	Inbursa (SB4)	Sistema Básicas 4
1 año	6.34%	1.08%
2 años	3.17%	2.11%
3 años	4.06%	4.90%
5 años	5.28%	6.99%

Indicador de Rendimiento Neto

Siefore	IRN %
Profuturo (SB4)	9.26%
SURA (SB4)	9.22%
Banamex (SB4)	8.88%
PensionISSSTE (SB4)	8.77%
Metlife (SB4)	8.17%
Principal (SB4)	8.12%
Invercap (SB4)	8.01%
XXI-Banorte (SB4)	7.76%
Azteca (SB4)	7.59%
Coppel (SB4)	7.39%
Inbursa (SB4)	5.10%
Promedio Simple	8.02 %
Promedio Ponderado	8.34 %

Evolución con inversión inicial de \$1000



Construido con el precio de la Siefore registrado en la Bolsa Mexicana de Valores

IV) Medidas de sensibilidad y riesgos

Evolución del Plazo Promedio Ponderado

